



COSTRUIAMO IL SOLE CON L'ARTE DELL'ORIGAMI

Tieni un foglio quadrato con il lato colorato verso il basso




Piega il foglio a metà unendo i vertici di entrambi i lati




Piega i quattro vertici verso il centro




Piega all'indietro i quattro risvolti fino a portare la punta fuori dal quadrato di circa un centimetro



Piega i risvolti esterni su ogni lato del quadrato come in figura



Ripiega all'esterno gli stessi risvolti proiettando la punta per un centimetro



Gira il foglio ed hai ottenuto il tuo sole

