

## Costruisci la tua sfera stellata

### Materiale occorrente:

un bicchiere di plastica

cartoncino bianco

matita

colla

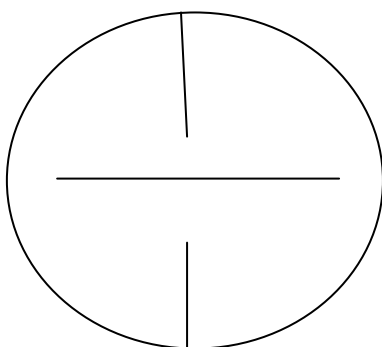
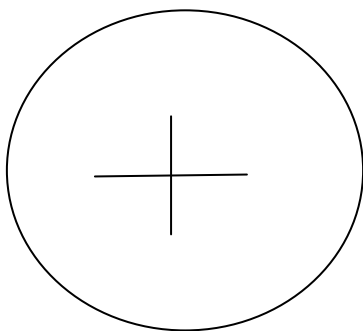
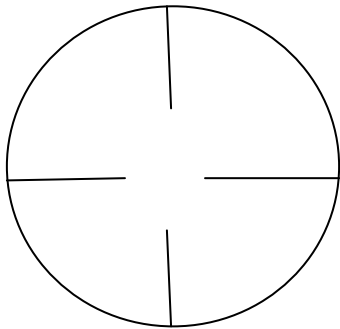
carta stellata

forbici

### Descrizione

Sul cartoncino disegna tre cerchi utilizzando il bicchiere di plastica.

Fai dei tagli come in figura:



Adesso incolla la carta stellata sui tre cerchi e assemblali seguendo le istruzioni di Teresa e Valeria.

Ecco la tua sfera stellata. Chi ti ricorda?

### **Misurare le distanze celesti**

Come misurare gli angoli nel cielo facilmente e senza ricorrere a strumenti sofisticati?

La distanza tra due oggetti lontani come le stelle può essere misurata usando l'occhio come vertice dell'angolo e una parte della mano per coprire lo spazio che li separa.

Segui Teresa e Valeria per scoprire come!!!!